

KALIGRAFIA: PENTSATUZ ETA EGINEZ

3. SEKUENTZIA DIDAKTIKOA: LOTURAK

IZENA ETA ABIZENA:

3 SEKUENTZIAREN HELBURUA:

Ikasleak lotura eraginkoretara bideratzea.

III. EBALUAZIO-PROBA: LOTURAK
(SEKUENTZIA DIDAKTIKOEN AURRETIK EGITEKO)

IZENA:

ABIZENA:

1. Saiatu lotzen ahalik eta letra gehien abizen honetan.

Iturriberrigorriegoikoerrotakoetxea

2. Idatzi hitz hauek, letrak lotuz (denak xehez idatzi; lehenengo letra ere bai):

amona _____

dago _____

bufanda _____

brusa _____

panpoxa _____

xaboiz _____

kiwiak _____

yo _____

kaktusa _____

txalupa _____

berritsua _____

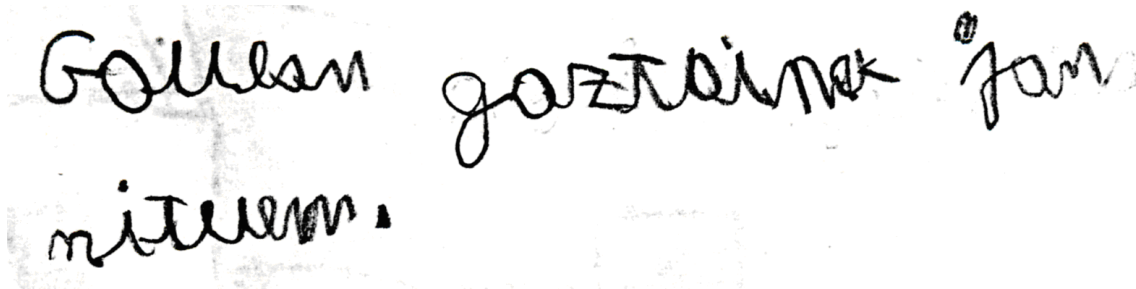
jantzi _____

3. Zure ustez, zer letra da errazena lotzeko (bat baino gehiago ere aipa daitezke)?

4. Zure ustez, zer letra da zailena lotzeko (bat baino gehiago ere aipa daitezke)?

5. Zergatik edo zertarako lotzen dira letrak? Handiek letra guztiak lotzen al dituzte?


6. Begiratu idatzi honi. Zergatik ez da ondo ulertzen testu hau?



Gauean gaztainak jan nituen.

7. Nolakoa iruditzen zaizu zure idazkera?

- Argia, ulergarria
- Ez oso ulergarria
- Ulertzen zaila



1. FAMILIA

Egun bat

Gogoratzen atzo letren arteko loturaz jardun genuela? Lotura egitea hasiera batean erraza ez bada ere, behin barneratzen denean, azkarrago idazten laguntzen du.

Letra guztiak ez dira berdin lotzen, batzuentzat trukuak behar dira, beti berdin egiteko mugimendu batzuk; bestela, letrak ez dira ulergarri geratzen.

Gainera, desberdin lotzen dira letrak aurretik eta atzetik (*o* adibidez). Adibideen bidez ulertarazi behar zaie zer egin behar duten.

Saiatu zaitetze behintzat bi letra elkartzen, ez utzi letra bat bakarrik. Letraren puntua edo marra jarri behar baduzue, hitzaren bukaeraraino segitu eta, azkenean, itzuli puntua edo makila jartzeko. Ezin baduzue bukaeraraino segitu, lotura faltsurik ez egin; letrak lotu gabe jarri.

ados

Lotura faltsua

ados

Alboan jarrita, lotu gabe

ados

Familiaka landuko ditugu lotura horiek, aste batean letra-familia bat eta beste batean beste bat.

Egun 1

PENTSATZEKO...**1. familia: biribilen familia**

o a d g c q

1. Idatzi *amona* hitza _____***Amona* hitza *a* letrarekin hasten da. Antena (hasierako marra) egiten diozu *a* letrari?** Bai, antena egiten diot. *amonak amonak* Ez, ez diot antenarik egiten *amonak***2. Gogoratu! Hitzaren hasiera biribil batekin egiten baduzu (*a, o, d, g, c* edo *q*), antenarik gabe, hasierako marrarik gabe egitea komeni da, biribilaren eskuineko aldetik hasita: *o*****Zergatik? Letra argiago geratzen delako eta azkarrago idazten delako. Honela idatzi:***amonak orratu digu garbitu*

3. Idatzi *ados* hitza. Zer egiten duzu *a* eta *d*-rekin? *d* eta *o*-rekin?

- Bananduta idatzi

ados

- Lotu baina idazteko tresna altxatuta


ados

- Arku bat eginez, olatua itxuratuz, lotu

ados



4. Hitzaren barruan *a*, *o*, *d*, *g*, *c* edo *q* agertzen bazaizkizu, surflariaren olatuen bidez lotu. Honela:



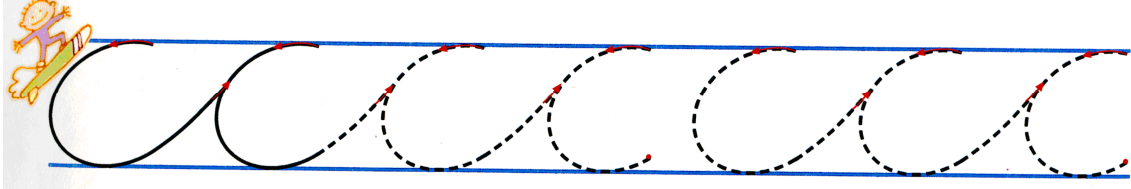
dago

:

2. eguna

EGITEKO...

1. Errepasatu, a, o, d, g, c eta q letrak, aurretik lotzen lagunduko dizu eta.



2. Lehenik, errepasatu (lerro eteneko eta jarraituko hitzak), eta, gero, zeuk idatzi, biribildun letrak surflariaren olatuaren bidez lotuz.

da _____

lo _____

denda _____

dadua _____

dago _____

edo _____

gu _____

nago _____

agur _____

3. Idatz itzazu c eta q letrak dituzten erdal hitz hauek:

eco _____

Paco _____

5 cinq _____

coq ('oilarra' frantsesez) _____

4. Nola gelditu zaizkizu hitzak (biribildu erantzuna)?



3.eguna

PENTSATZEKO...

“o letra atzetik lotzen”

1. Idatzi *kontatzen* hitza: _____. Zer egiten duzu *o* eta *n*-rekin?

- Bananduta idatzi edo idazteko tresna altxatuta

kontatzen

- Kiribilarekin lotu

Kontatzen

kontatzen

- Kiribilik gabe lotu

2. Idatzi *ohi* hitza: _____.

Kiribilarekin egiten baduzu, goian ala behean gelditzen da kiribila? Ba al du *a* edo *o* letren antzik *o* letrak?

- Kiribila behean

ehi

- Kiribila goian

ohi



Gogoratu!

1. O letra ez egin irekita (itxita egin).

eguzi

2. Kiribilarekin edo kiribilik gabe lotu dezakezu.

Kontatzen

kontatzen

2. Kiribilik gabe honela egin dezakezu:

ok ol

3. Baina kiribila egin, *or, os* eta *oz* lotzean.

or os oz

4. Kiribila egiten badiozu, kiribil hori ez dadila oso baxu egon; bestela, *a* dirudi. Begiratu adibide hauei:

amanak xabroiz

5. Soilik *e* letrarekin lotzen duzunean egin dezakezu pixka bat

oe

baxuago. Honela:

6. Kiribila ez dadila oso handia izan. Tamaina honetakoa izan

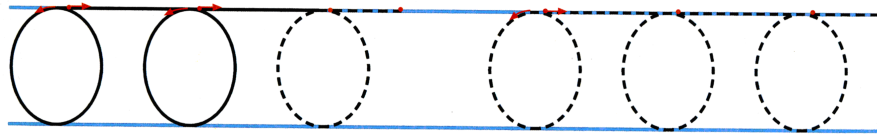
or os oz

daiteke:

EGITEKO...

O ATZETIK lotzen

Lotura kiribilik gabe edo kiribil txikiarekin egin dezakezu. Kiribila egiten baduzu, txikia izan dadila eta goian buka dadila!



ogia

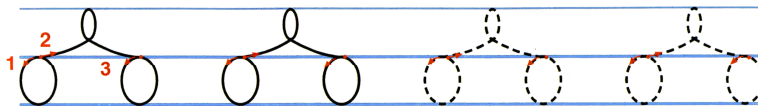

oina

hodeia

ona

goma

zopa



gola

o! ok

soka

sofa

lorea

oso

poza

***o e*-rekin lotzean kiribila pixka bat jaitsi!**



igoera

joera

Zoe



Nola gelditu zaizkizu hitzak (biribildu erantzuna)?



4. eguna

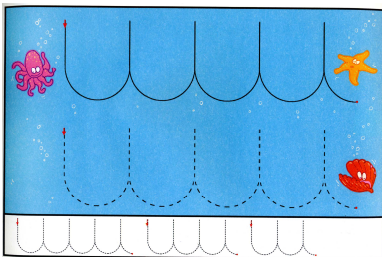
PENTSATZEKO...

2. familia: goian kiribila duten letrak

e l f b h



1. **e, l, f, b eta h letrak hitzaren erdian badoaz mugimendu honen bidez lotuko, elkartuko ditugu:**



Honela:

leihoa

2. Idatzi *baleak* hitza. _____Zer egiten duzu *b* eta *a*-rekin?

- Bananduta idatzi edo idaztresna altxatuta
- Kiribilarekin lotu
- Kiribilik gabe lotu

baleak

baleak

baleak



3. Kiribilarekin edo kiribilik gabe lotu dezakezu *b* letra, baina kiribilik gabe argiago gelditzen da.

Kiribilik gabe *b* letra *a*-rekin eta *o*-rekin lotzean, *b*-ren marratxoa egin ondoren atzera ezkerrerantz itzuli, eta barrura sartu, *a* eta *o* ulergarri egiteko. Honela:

balea

b letra *i* eta *u*-rekin lotzea errazagoa da. Begira:

bi

4. Idatzi *beltzak* hitza. _____

Zer egiten duzu *b* eta *e*-rekin?

- Lotu gabe daude *beltzak* edo idaztresna altxatu ondoren itsatsita *beltzak*
- b* letrak *l* xehea dirudi, *b* letrari ez diozulako marratxoa egiten. (*leltzak* jartzen duela dirudi). *beltzak*
- Kiribilarekin lotzen dituzu *beltzak*
- Kiribilik gabe lotzen dituzu *beltzak*



5. ***b* letra kiribilarekin edo kiribilik gabe egin, eta jarraian *e* letra lotu.**

Kiribilik gabe eginez gero, *b*-ri pixka bat jaitsi egin al diozu

marratxoa? Honela:

be *bervia*

6. **Idatzi *branka* hitza: _____**

Zer egiten duzu *b* eta *r*-rekin?

Liburuetako *b* letra egiten duzu, eta ulergarri gelditzen da
brankatik

b eta *r* nahasita bezala daude *branka branka*

b eta *r* modu ulergarrian lotuta daude *branka*




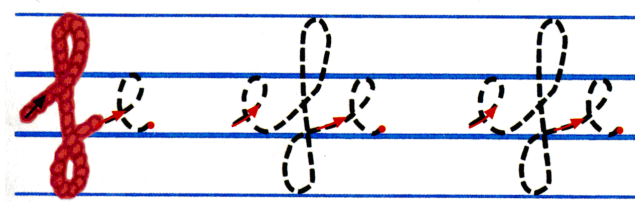
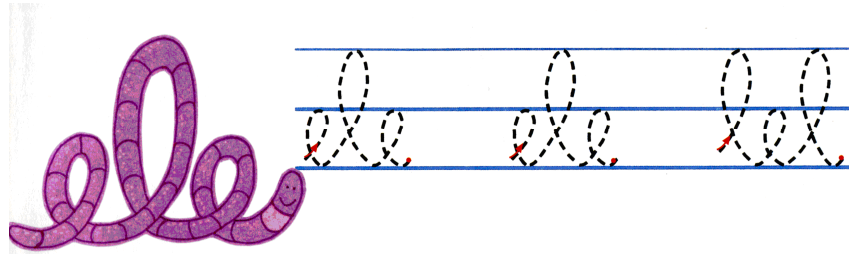
6. **Lehenik, *b* egin, eta, jarraian, idaztresna altxatu gabe *r* letra. Pentsatu eta egin.**

broma

5.eguna

EGITEKO...

e, l, f, b eta *h* letrak lotu.



erlea

fruta

lila

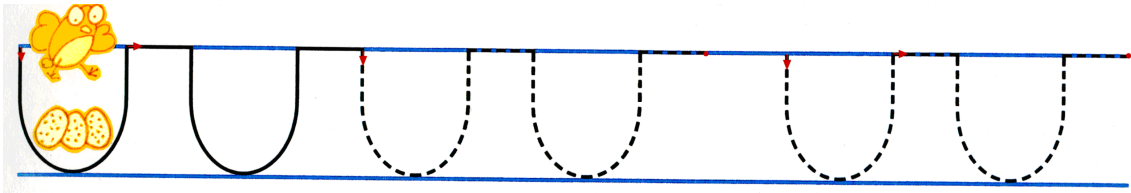
hamalau

Nola gelditu zaizkizu hitzak (biribildu erantzuna)?



6. eguna

b letra lotzeko saiakerak egin.



bi bu

ba | bo

baserría

bihar

bufanda

be

behia

labea

br

brotxa

broma

brusa


Nola gelditu zaizkizu hitzak (biribildu erantzuna)?





7. eguna

PENTSATZEKO...**3. familia: arkua duten letrak**

n ñ m p

1.  *n, ñ, m* edo *p* hitzaren hasieran badaude, goitik hasi, eta, makila egin ondoren, arkuak ondo zenbatu!



2.  *n, ñ, m* eta *p* hitzaren erdian badoaz, lotura egin ondoren makila egin goitik behera eta arkuak ondo zenbatu!

izena amama
epela
amari eman

EGITEKO...

nu

an

en

in

me

mi

pa

no pu

pipia

ni

ninia

andereño

anana

mamua

piperra

Nola gelditu zaizkizu hitzak (biribildu erantzuna)?



8. eguna


PENTSATZEKO...**4. familia: letra bereziak**


1. Idatzi *sutan* hitza. _____

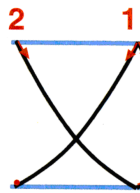
Nola lotzen duzu zuk?

Kiribilarekin

Kiribilik gabe

2.  s hurrengo letrarekin beheko aldetik lotu dezakezu, kiribilarekin edo kiribilik gabe.

3.  x hitzaren hasieran badao, eskuineko makila egin lehenik (1), eta ondoren ezkerrekoa (2), hurrengo letrari lotzeko. Honela:



(2)tik hasiz gero ez duzu jakingo nola lotu! Honela gelditu al zaizu?

Idatzi *xaboiz* hitza (1)etik hasita: _____

4.  x hitzaren erdian badoa, era honetan lotu¹:

ilo!

gaixoa

huraxe

5.  z luzea egiten baduzu, erraza da lotzea.

orraztu

z txikia egiten baduzu, hiru aukera dituzu:

- Z egin eta jarraian makila horizontala egiten baduzu, atzetik datorren letra alboan jarri, baina itsatsi gabe. Honela:

ZEZENA

- Hitza laburra bada, letrak lotu eta bukaerarako utz dezakezu makila horizontala. Honela:

ZU

- Makila horizontala hurrengo letrarekin elkartzeko aprobeitza dezakezu. Honela:

ZEN

¹ tx lotzen duzun bezala.

EGITEKO...

re

ri

ro

so

is

us

as

ura

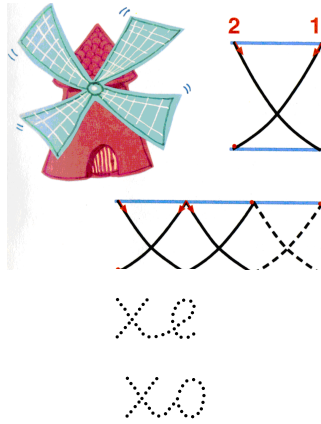
erre

rut purrut

eskiak



sasia



Hitzaren hasieran x-a badago, x letra eskuinetik hasi (1 zenbakia jartzen duen tokitik)

xulofonoa

xalboia

xume

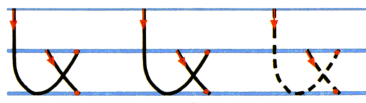
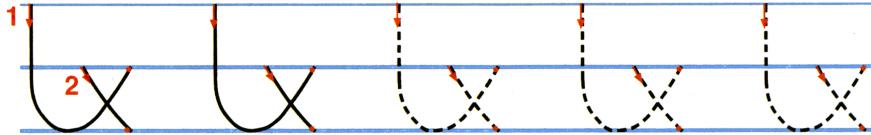

Nola gelditu zaizkizu hitzak (biribildu erantzuna)?



9. eguna

EGITEKO...

Hitzaren erdian badoa x, mugimendu hau eginik lotu:



muxu

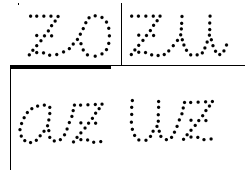
ixo!

ixa

gaixoa

Iñaxi.

**Zer egingo duzu z-ren makila horizontalarekin?
Aukeratu makila bukaeran edo makilaren bidez lotu.**



Zezena zizarela

azeria

Nola gelditu zaizkizu hitzak (biribildu erantzuna)?




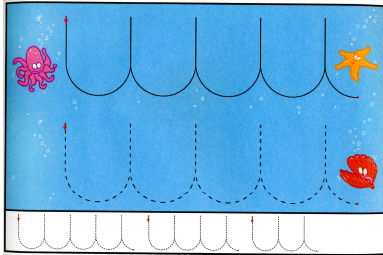
² o eta z-ren arteko loturari begiratu «o atzetik» atalean.

10. eguna

PENTSATZEKO...**5. familia: *u* forma dutenak**

u y v w

1.  *u* letra uhin hauen bidez lotu behar da.




uau

2.  *y* grekoa *j* letra bezala lotzen da.

ya

yo

3. Idatzi frantsesezko hitz hau: *vache* (behia)



vache _____

Nola lotzen duzu *v* *a*-rekin? _____



4. Saiatu *b* letrarekin egiten zenuena egiten: *a* eta *o*-rekin lotzean, *b*-ren marratxoa egin ondoren atzera ezkerrerantz itzuli, eta barrura sartu, *a* eta *o* ulergarri izateko moduan. *w* letrarekin ere berdina egin.

5. Idatzi frantsesezko hitz hau: *veau*



veau _____

Nola lotzen duzu *v* *e*-rekin? _____



6. **v eta w e letrarekin lotu behar duzunean, marratxoa jaitsi. Honela:**

ve we

7. **Idatzi kiwia.** _____

Nola lotzen duzu w i-rekin?

- Ez daude lotuta *kiwia,*
- w egin ondoren idaztresna altxatu, eta i-ri itsasten diozu,

lotura faltsu bat egin da *kiwia*

- Lotuta daude, baina w letrak ez daukanez marratxorik, u pilo

bat dirudi *kiwia*

- w letrak bere marratxoa duela lotzen duzu i-rekin.

Kiwi *wi*

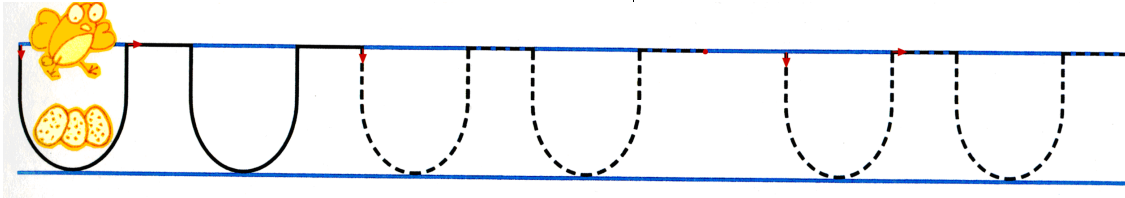


8. **w letrak bere marratxoa duela lotu i-rekin. Honela:**

kiwia

EGITEKO...

ya ye yi | yo yu



va | vi | vu
wa | wo | wu

yo - yoa

vienar

Gustavo

kuwa

Wendy

Ivette

³

Nola gelditu zaizkizu hitzak (biribildu erantzuna)?



³ Adi! ve eta we idaztean marratxoa pixka bat jaitsi.

11. eguna

PENTSATZEKO...

6. familia: puntua edo makila duten letrak, edo bi zatitan egin behar direnak

i j t k

1. Idatzi garbitu. _____

***i* letraren puntua *i* letraren makila egindakoan jartzen duzu ala hitz guztia bukatu ondoren?**

i letra egin eta jarraian.

garbitu

Hitzaren bukaeran.

garbitu



2. Puntua eta/edo makila hitzaren bukaeran jarri, bestela zikindu egiten da orria.

3. Idatzi eta hitza. _____

***t* letra aurretik lotzean, gora igo eta jaisten zara?**

Ez

Ja

Bai

eta

4.  *t* letra aurretik lotzean, gora igo eta jaitsi. Honela:

eta

5. Idatzi *zutik* hitza. _____

k letra aurretik lotzean, gora igo eta jaisten al zara?

- Ez, soilik gora joaten naiz. *zutik*

- Bai, gora eta behera egiten dut. *zutik*

6.  *k* letra aurretik lotzean gora igo eta jaitsi. Honela:

kukurukuku

12. eguna

EGITEKO...

***i, j, k, t* familia**

jaiia

ijua

iji-aja

ADI! *k* letra aurretik lotzean, gora igo eta jaitsi.

ak ek ko

ik


uk

kilkerra

kateak

kukua

ADI! *t* letra aurretik lotzean, gora igo eta jaitsi. Honela:



ta te to

turuta tik-tak tomatea

Nola gelditu zaizkizu hitzak (biribildu erantzuna)?



13. eguna

PENTSATZEKO...

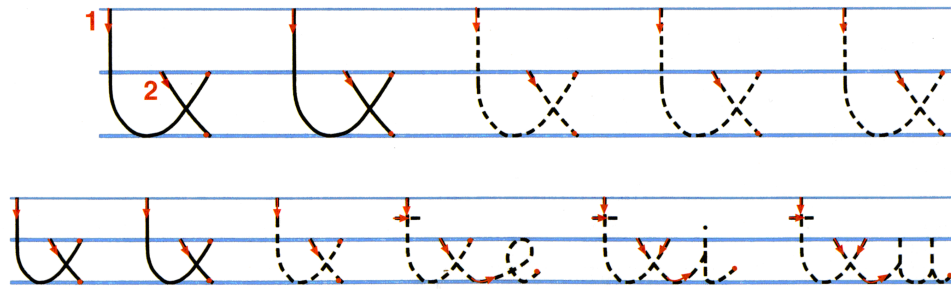

7. familia lantzeari ekingo diogu (6.a osatze aldera).



1. Saia zaitez *tx*, *ts*, *tz* eta *tt* hurrengo letrarekin lotzen. Gero, egin *t*-ren makila horizontala edo, *tz*-ren kasuan, *z*-ren makila; bestela, zikindu egingo da orria.

EGITEKO...

txa | txo



ADI: aurretik *t*-a lotzen duzun bezala lotu.

txakurra | eltxoa

txitoa

otsua tse tsi
atsegina

bildotsa

Nola gelditu zaizkizu hitzak (biribildu erantzuna)?



14. eguna

tz

txa txe

txi txo | txu

hartza

jantzi

iltzea

tt

ttikia

kuttuna

pottoka

Nola gelditu zaizkizu hitzak (biribildu erantzuna)?



III. EBALUAZIO-PROBA: LOTURAK (IKASITAKOA EBALUATZEKO)

IZENA:

ABIZENA:

1. Saiatu lotzen ahalik eta letra gehien abizen honetan.

Iturriberrigorriegoikoerrotakoetxea

2. Idatzi hitz hauek, letrak lotuz (denak xehez idatzi; lehenengo letra ere bai):

amona _____

dago _____

bufanda _____

brusa _____

panpoxa _____

xaboiz _____

kiwiak _____

yo _____

kaktusa _____

txalupa _____

berritsua _____

jantzi _____

3. Zure ustez, zer letra da errazena lotzeko (bat baino gehiago ere aipa daitezke)?

4. Zure ustez, zer letra da zailena lotzeko (bat baino gehiago ere aipa daitezke)?

5. Zergatik edo zertarako lotzen dira letrak? Handiek letra guztiak lotzen al dituzte?

6. Begiratu idatzi honi. Zergatik ez da ondo ulertzen testu hau?

Gauetan gaztainak jan nituen.

7. Nolakoa iruditzen zaizu zure idazkera?

- Argia, ulergarria
- Ez oso ulergarria
- Ulertzen zaila